

尔雅通识课学习系统

学生使用手册



目录

一、 尔雅选修课时间安排	1
1.正选时间:	1
2.退选时间:	1
二、 开课方式和时间	1
1.开课时间:	1
2. 考试时间:	1
二、 下载“学习通”	2
三、 注册及选课	2
四、 注册登录及选课学习	6
注意事项篇	8
2. 请合理规划学习时间，按时按量完成学习，以免无法参加考试。	8
1. 学习时间及考试时间	9
2. 视频无法播放或卡顿	9
3. 总成绩如何计算	9
4. 两种学习方式	9

一、尔雅选修课时间安排

本学期选课，选课时间过后，选课系统将关闭，请同学们务必在通知规定的时间内完成选课。

一、选课时间

1.正选时间:

2022年9月30日 08:00---10月8日 12:00

2.退选时间:

2022年9月30日 08:00---10月8日 12:00

二、开课方式和时间

1.开课时间:

网络平台开课时间: 2022年10月10日—12月11日

2. 考试时间:

网络平台考试时间: 2022年10月10日—12月11日

手机篇

二. 下载“学习通”

手机端学习尔雅通识课需使用“学习通”，学生可在【App Store】或【应用市场】中搜索“学习通”进行下载，也可扫码下方二维码进行下载。



三. 注册及选课

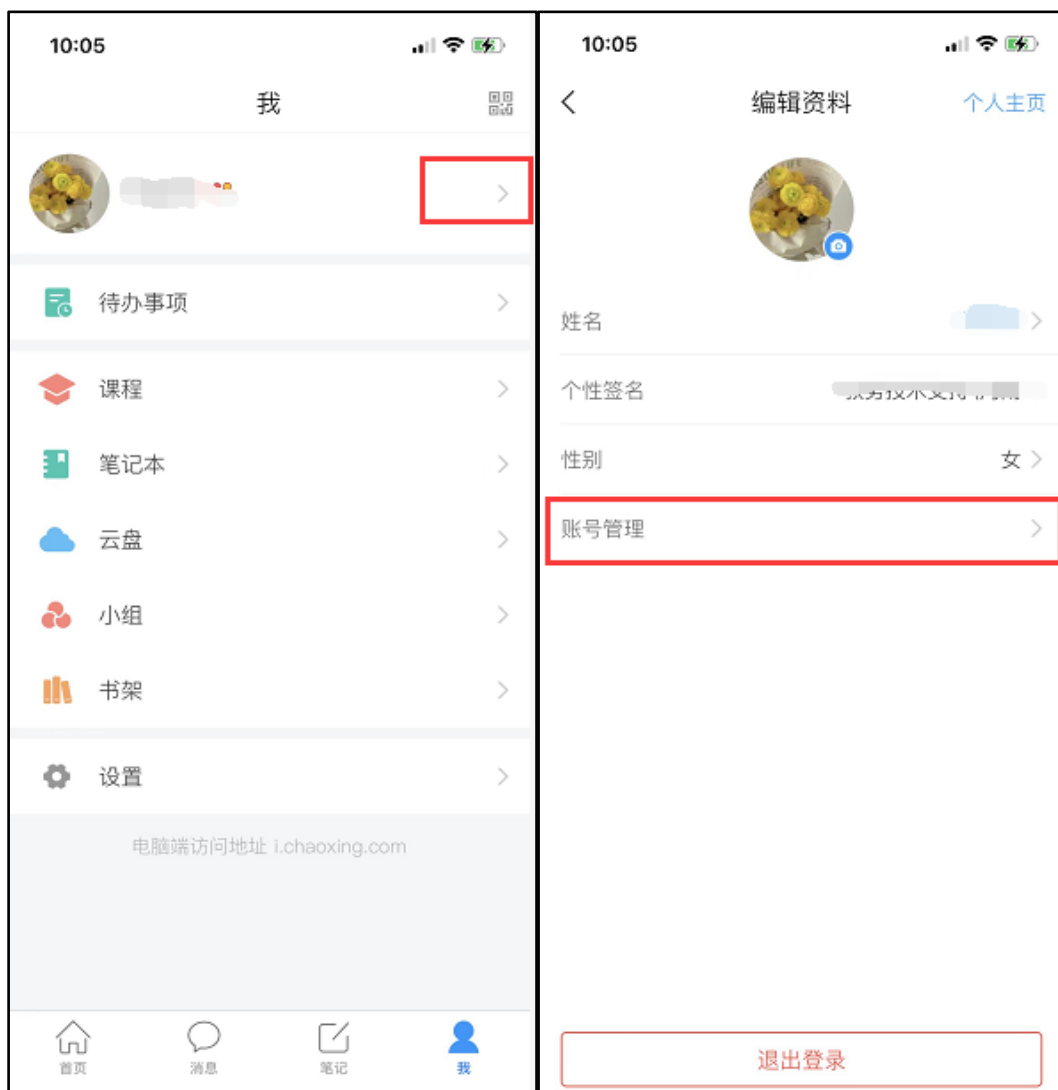
之前已学习过尔雅课程的学生, 请直接用自己的手机号及密码在学习通 APP 中进行登录, 初次学习的学生请先按以下步骤进行注册:

1. 打开“学习通”——点击“新用户注册”——根据提示, 用自己的手机号进行注册并进行相关设置 (**注意: 正确将手机和学号绑定后方能正常学习**) ; 如有疑问请点击右上角“客服”按钮寻求帮助。

(注意: 注册过程中, 在“选择角色”时, 请选择“学生”。)

登录	注册
<p>手机号 <input type="text"/></p> <p>密码 <input type="password"/> 忘记密码?</p> <p><input type="radio"/> 我已阅读并同意学习通 《隐私政策》 和 《用户协议》</p> <p style="text-align: center;">登录</p> <p style="text-align: center;">新用户注册 手机号快捷登录</p>	<p>+86 <input type="text"/> 手机号</p> <p>验证码 <input type="text"/> 获取验证码</p> <p>设置密码 <input type="password"/> 忘记密码?</p> <p>密码要求8-16位, 至少包含数字、字母、符号两种元素</p> <p style="text-align: center;">下一步</p>

2.注册完成后，如手机号未绑定学号，请在“我”中点击头像右侧“>”——“账号管理”——“单位设置”——“添加单位”进行单位和学号绑定，若不绑定便无法完成学习。



3.登录后，在“我”点击“课程”标签，点击右上角加号，选择“自选课程”即可进入选课页面。浏览课程之后点击“报名”即可选择课程。若对课程不满意，可在已选课程中找到对应课程，左滑删除即可退课。（注意：由于手机选课有一定限制，无法搜索选课，想要搜索课程的同学可选择电脑端选课），选课后到达开课时间后即可开展学习。（个别学生由于专升本或转校等原因，账号有单位合并的情况，无法在手机上进行选课，请该部分学生登录 pc 端进行选课）。

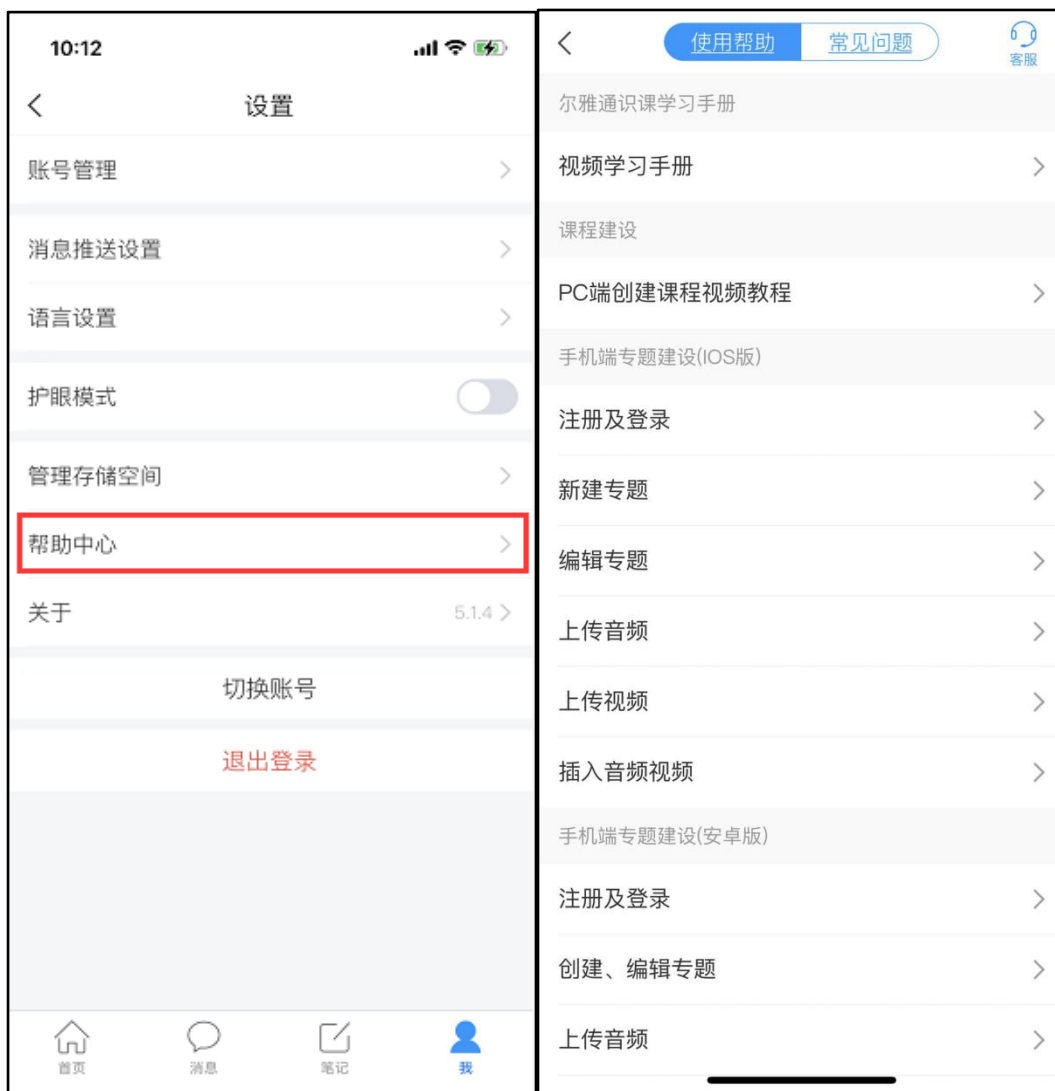
4.进入“课程”标签，课程进行学习。在学校规定的学习时间内，学生可根据自己的安排，

完成各课程任务点（视频+章节测验）的学习，并在考试时间内完成考试。（超出规定时间的学习和考试成绩将不被记录!!!）



三 . App 端在线客服

1. 如在使用过程中遇到问题,可通过以下方式寻找操作指南或者在线客服寻求帮助。



PC 篇

一 . 注册登录及选课学习

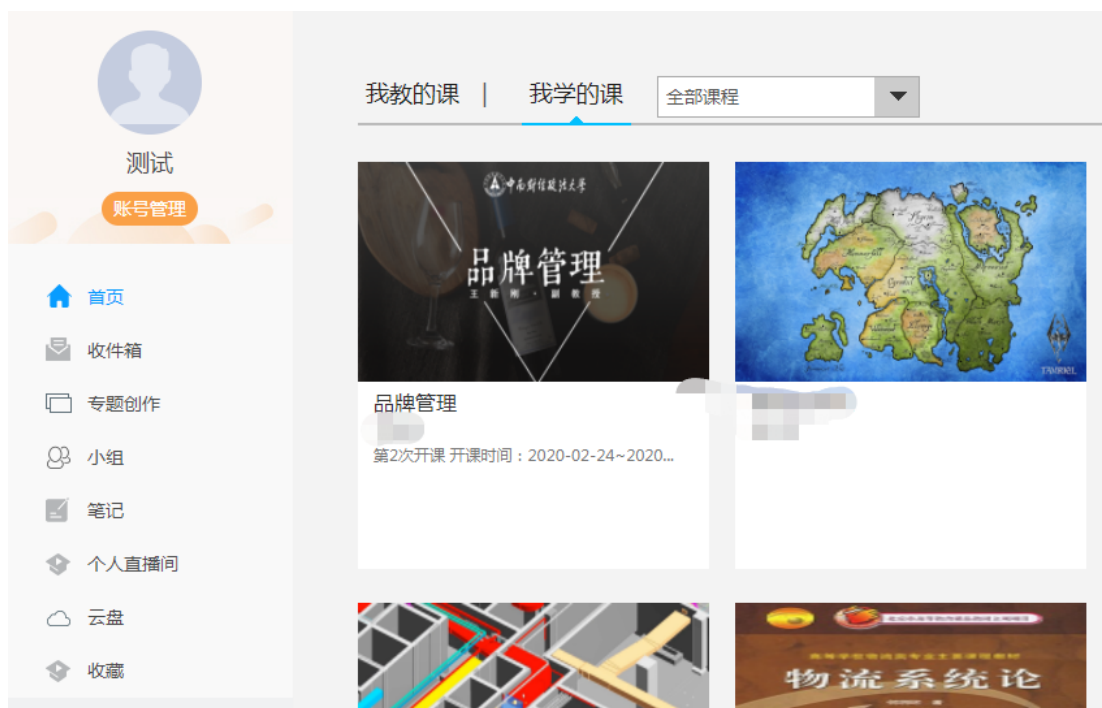
1. 在 PC 端学习尔雅通识课，无需再次注册，在浏览器中打开本校网址：xxx，点击“登录”后，使用学生个人学号及密码进行登录，首次登录可用新用户注册的方式登录，按照系统提示绑定学号及学校。若之前已在手机端注册过账号，请使用自己手机号加密码或者验证码形式登陆。（注意：为保证良好的兼容性及使用体验，请避免使用 IE 内核的浏览器；登录前请确认登录框上方的学校名称是否正确。）



2. 登录后，进入“课程”点击页面中的+号，进入选课界面。可浏览课程后进行课程报名，若对选课结果不满意，可点击课程标签按提示退课。



3. 选课后，即可返回课程空间，点击对应课程进行学习。在学校规定的学习时间内，学生可根据自己的安排，完成各课程任务点（视频+章节测验）的学习，并在考试时间内完成考试。（超出规定时间的学习和考试将不被记录!!!）



如在使用过程中遇到任何平台操作使用上的问题，可在右下角点击“在线客服”寻求帮助。



注意事项篇

1. 请在规定时间内完成学习与考试，本学期学习课程时间为：xxx 日，规定日期内随时可以选课和学习，超出学习时间和考试时间的学习及考试将不被记录学习行为和成绩。
2. 请合理规划学习时间，按时按量完成学习，以免无法参加考试。
3. 考试是有时间限制的，本学期规定考试时间为：xxx。做题时请注意。考试期间不可退出考试，倒计时不会暂停。请务必在考试时间内提交试卷，否则考试将无法被批阅及获得分数。
4. 系统配置防作弊系统，首次观看视频时，无法进行拖拽进度条、快进、倍速播放等操作，且需保持播放窗口为活动窗口，鼠标在该播放窗口内，否则视频将暂

停播放。

5. 系统配备学习监测系统，若监测到学生使用不正当方式进行学习，将会记录此不良学习行为，请学生诚信学习。

常见问题篇

1. 学习时间及考试时间

学习时间及考试时间由学校规定，请关注学习时间及考试时间，在规定时间内进行学习和考试，超出学习时间和考试时间的学习及考试将不被记录学习行为和成绩。

2. 视频无法播放或卡顿

若出现视频无法播放或卡顿，请点击播放窗口上的线路按钮，尝试切换“公网 1”、“公网 2”、“校网”等不同线路，选择较为顺畅的线路进行播放，如仍不流畅请尝试切换网络、清理浏览器缓存、更换浏览器等操作。

3. 总成绩如何计算

总成绩 = 视频成绩 × 考核比例 + 测验成绩 × 考核比例 + 考试成绩 × 考核比例，如果有其他考核比例，如课堂互动，访问数等，则总成绩需在上述计算方法的基础上加上其他考核比例的换算成绩。总成绩 ≥ 60 分为合格，学生可随时查看自己的学习进度及成绩。

4. 两种学习方式

在线课程在手机端及 PC 端皆可学习，且学习记录互通，学生可灵活选择学习方式进行学习。但两种学习方式不可同时使用，即在同一时间，一边在 PC 端进行学习，一边在手机端进行学习，否则可能出现一端被迫下线等后果。

5. 遇到其他无法解决的问题可以联系在线客服，电脑端学习页面“在线客服”，或登录手机客户端“我的”-“设置”-“帮助中心”中右上角点击客服进行问题咨询。